

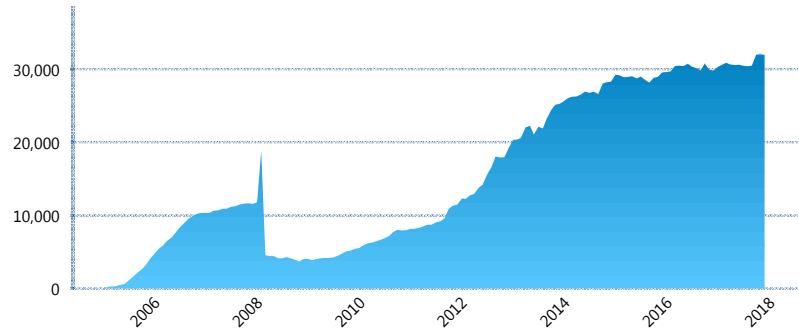
I. INFORMACIÓN FINANCIERA

I) Detalles del Fondo

Detalles del Fondo	
Razón Social	Met2 Siefore, S. A. de C. V.
Inicio de Operaciones	01/02/2005
Tipo de Fondo	Básica
Clave Bolsa	MET2
Activos Administrados *	31,970
ISIN	MX54ME070027
Comisión Anual	1.09%
Administrador	MetLife Afore, S.A. de C.V.
Director General	Mtro. Enrique Alejandro Giménez
Presidente del Consejo	Sofía Belmar Berumen

Activos Administrados *

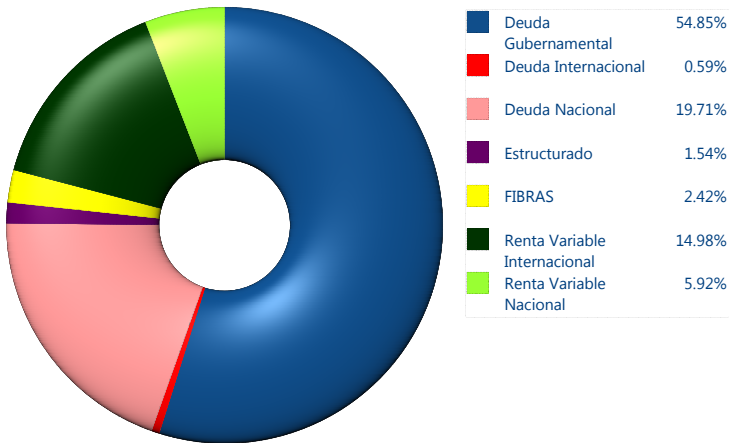
\$31,970



*Cifras en millones de pesos

Contiene el efecto de fusiones, cortes transversales y transferencias por edad. Para mayor información consultar: <http://www.consar.gob.mx/gobmx/Aplicativo/Factsheets/EC/ECSAR.pdf>

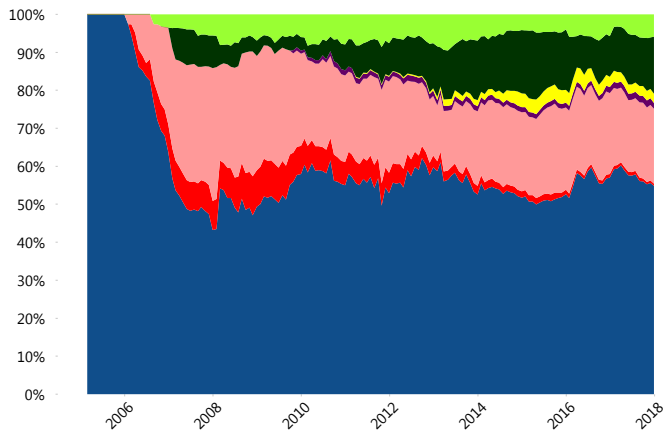
II) Inversiones



Tipo de Instrumento		Metlife (SB2)	Sistema Básicas 2**
Renta Variable Nacional	Renta Variable Nacional	5.92%	5.66%
	Total	5.92%	5.66%
Renta Variable Internacional	Renta Variable Internacional	14.98%	15.36%
	Total	14.98%	15.36%
Mercancías	Mercancías	0.00%	0.32%
	Total	0.00%	0.32%
FIBRAS	FIBRAS	2.42%	2.07%
	Total	2.42%	2.07%
Estructurado	Estructurados	1.54%	4.73%
	Total	1.54%	4.73%
Deuda Nacional	Aerolíneas	0.00%	0.01%
	Alimentos	0.65%	0.60%
Deuda Internacional	Automotriz	0.00%	0.12%
	Banca de Desarrollo	0.20%	1.82%
Deuda Gubernamental	Bancario	1.15%	1.34%
	Bebidas	0.24%	0.67%
Deuda Internacional	Cemento	0.18%	0.04%
	Centros Comerciales	0.00%	0.07%
Deuda Gubernamental	Consumo	0.20%	0.33%
	Deuda CP	0.00%	0.00%
Deuda Internacional	Empresas Productivas del Estado	2.47%	2.98%
	Estados	0.00%	0.60%
Deuda Gubernamental	Europesos	5.69%	3.51%
	Grupos Industriales	0.76%	0.62%
Deuda Internacional	Infraestructura	3.95%	3.34%
	Inmobiliario	0.00%	0.05%
Deuda Gubernamental	Otros	0.85%	0.96%
	Papel	0.00%	0.12%
Deuda Internacional	Serv. Financieros	0.26%	0.42%
	Siderúrgica	0.00%	0.00%
Deuda Gubernamental	Telecom	1.37%	1.30%
	Transporte	0.16%	0.45%
Deuda Internacional	Vivienda	1.58%	1.64%
	Total	19.71%	20.98%
Deuda Internacional	Deuda Internacional	0.59%	1.03%
	Total	0.59%	1.03%
Deuda Gubernamental	BONDES	0.00%	0.81%
	BONOS	12.36%	11.63%
Deuda Gubernamental	BPA182	0.00%	0.00%
	BPAS	0.00%	0.05%
Deuda Gubernamental	CBIC	2.21%	3.61%
	CETES	0.00%	6.55%
Deuda Gubernamental	REPORTO	1.66%	1.91%
	UDIBONO	38.62%	24.39%
Deuda Gubernamental	UMS	0.00%	0.88%
	Total	54.85%	49.84%
Total	100.00%	100.00%	

**Considera las inversiones de todo el grupo de SIEFORES Básicas 2 Cifras al cierre de diciembre de 2017

Evolución de Inversiones



III) Desempeño

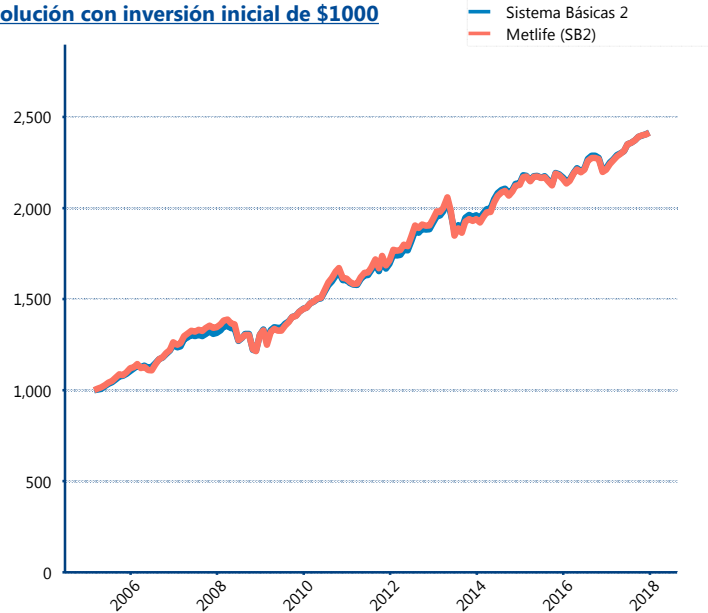
Rendimiento Bolsa

Tipo	Metlife (SB2)	Sistema Básicas 2
1 año	9.15%	8.86%
2 años	5.60%	5.40%
3 años	4.19%	4.06%
5 años	4.42%	4.67%
Histórico	-	10.33%

Indicador de Rendimiento Neto

Siefore	IRN %
Profuturo (SB2)	5.89%
Coppel (SB2)	5.45%
SURA (SB2)	5.38%
Banamex (SB2)	5.10%
PensionISSSTE (SB2)	4.59%
Azteca (SB2)	4.55%
Metlife (SB2)	4.53%
Inbursa (SB2)	4.46%
XXI-Banorte (SB2)	4.33%
Principal (SB2)	4.16%
Invercap (SB2)	3.47%
Promedio Simple	4.72 %
Promedio Ponderado	4.85 %

Evolución con inversión inicial de \$1000



Construido con el precio de la Siefore registrado en la Bolsa Mexicana de Valores

IV) Medidas de sensibilidad y riesgos

Evolución del Plazo Promedio Ponderado

